Workshop

Comment améliorer le rendu visuel de ma page de cours

https://pedag.u-picardie.fr/moodle/upjv/course/view.php?id=8975

Animé par Bénédicte Colin - Emmanuel Vérès - Caroline Jacques-Demarcy

Vendredi 15 octobre 2021

CC BY NC ND

Objectifs

1 **Découvrir les étiquettes Moodle**
Niveaux de titres, couleurs, retraits

2 **Les styles programmés**
Encadrés, fonds, texte centré, icônes

3 **Pour les plus motivés**
Plus d'icônes et du style personnalisé

La CAP Numérique



La Cellule d'APpui au Numérique

Emmanuel Veres

Support aux outils numériques

Caroline Demarcy

Suivi des projets numériques

Bénédicte Colin

Graphiste & intégratrice web

cap-numerique@u-picardie.fr

Page CAP Numérique sur le site UPJV

Page LinkedIn de CAP Numérique

Espace étudiants du site UPJV

1 - Des étiquettes tout simplement...

Des étiquettes ?
Où ça ?

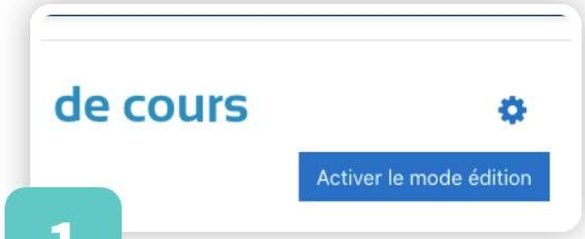

1

J'active le mode édition

2

J'ajoute une activité

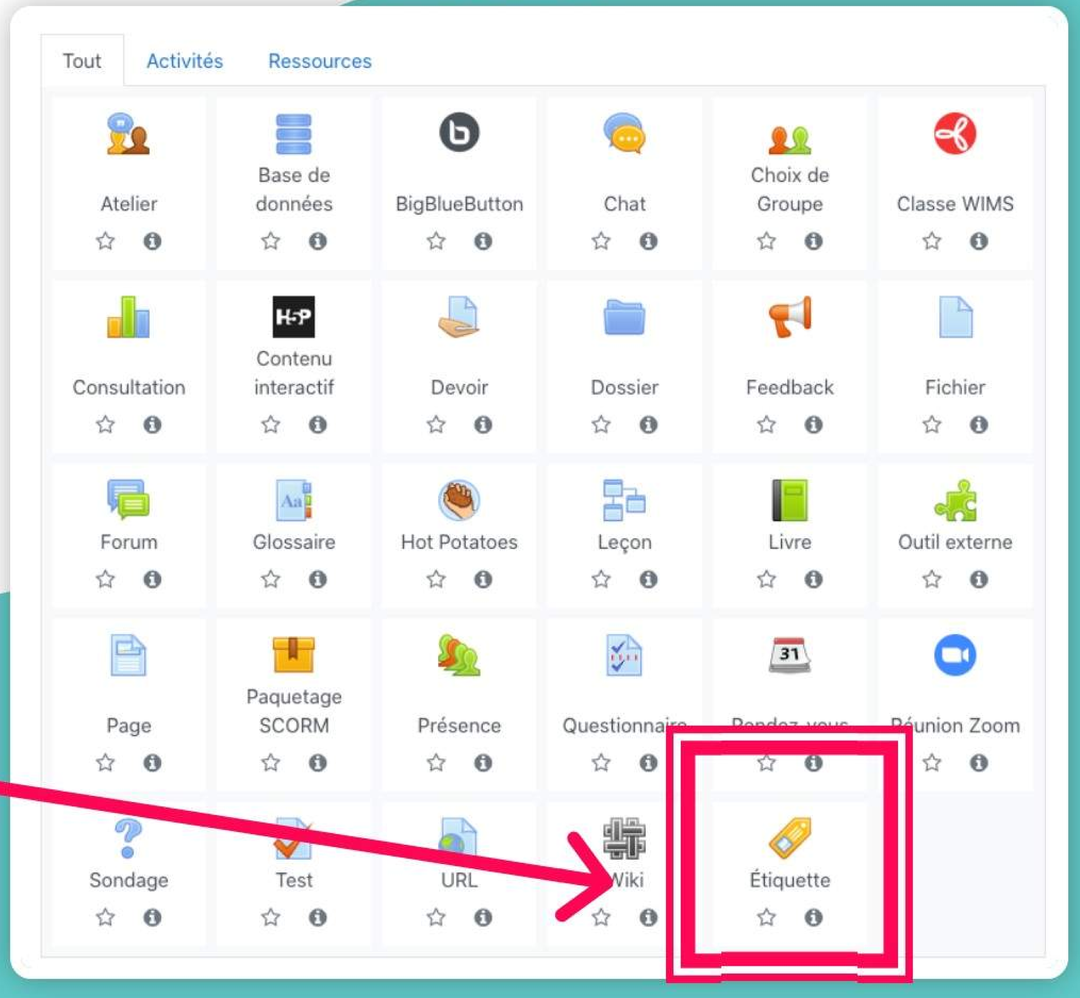

1 - Des étiquettes tout simplement...

Des étiquettes ?
Où ça ?

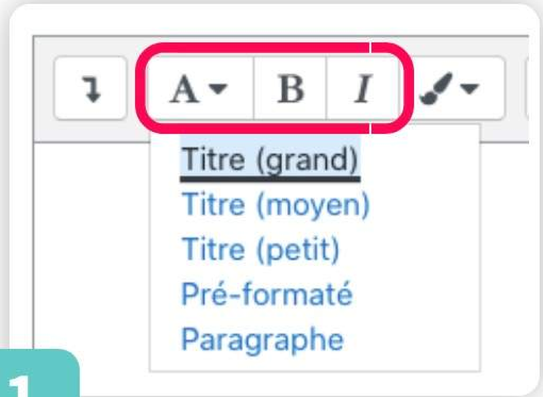

1

- Les niveaux de titres
- Bold
- Italic

2

De la couleur

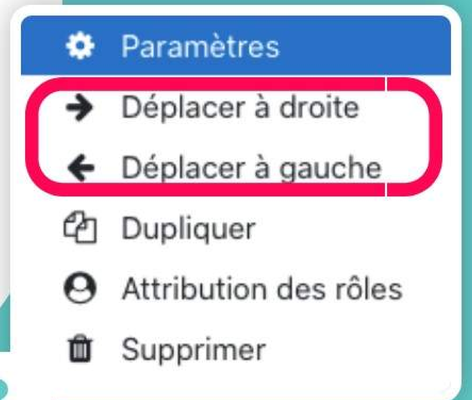

3

Les retraits

2 - Des étiquettes stylées

Du code ?
Non ! des copiers-collers !

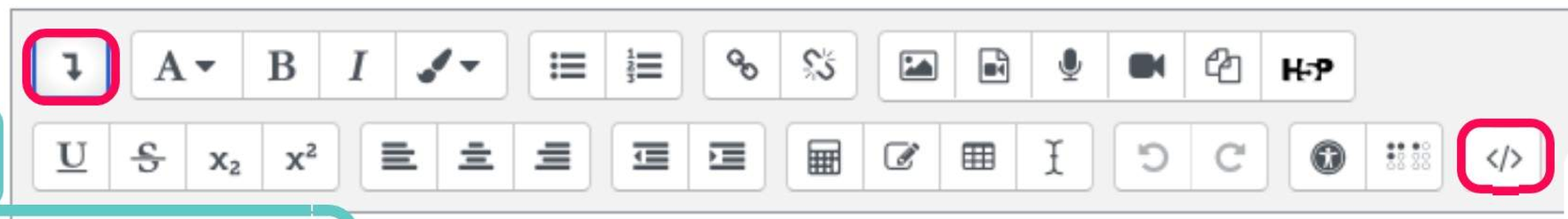

Plus de boutons

Le bouton code

3 **J'efface ce qui est déjà écrit**
Je copie-colle le code

```
<div class="XXXXX">bla bla bla</div>
```

2 - Des étiquettes stylées

Je ne modifie pas les majuscules et les minuscules et je n'ajoute pas d'accent!!

Quel style ?

`EncadreRouge` `EncadreVert` `EncadreBleu` `EncadreGris` `EncadreNoir`

```
<div class="EncadreRouge">Ceci est mon activité</div>
<div class="EncadreVert">Ceci est mon activité</div>
<div class="EncadreBleu">Ceci est mon activité</div>
<div class="EncadreGris">Ceci est mon activité</div>
<div class="EncadreNoir">Ceci est mon activité</div>
```

Ceci est mon activité
Ceci est mon activité
Ceci est mon activité
Ceci est mon activité
Ceci est mon activité

`FondRouge` `FondVert` `FondBleu` `FondGris` `FondNoir`

```
<div class="FondRouge">Ceci est mon activité</div>
<div class="FondVert">Ceci est mon activité</div>
<div class="FondBleu">Ceci est mon activité</div>
<div class="FondGris">Ceci est mon activité</div>
<div class="EncadreNoir">Ceci est mon activité</div>
```

Ceci est mon activité
Ceci est mon activité
Ceci est mon activité
Ceci est mon activité
Ceci est mon activité

2 - Des étiquettes stylées

Bonus : la classe TexteCentre

```
<div class="EncadreRouge TexteCentre">Ceci est mon activité</div>
```

Ceci est mon activité

```
<div class="FondRouge TexteCentre">Ceci est mon activité</div>
```

Ceci est mon activité

Je ne modifie pas les majuscules et les minuscules et je n'ajoute pas d'accent!!

NB 1 : Pour Epione et Tutélec les polices d'écritures sont différentes

NB 2 : Je peux toujours utiliser les boutons
"B" pour bold
"I" pour italic

2 - Des étiquettes stylées avec icône

Je ne modifie pas les majuscules et les minuscules et je n'ajoute pas d'accent!!

1 Je choisis mon style : Encadré ou Fond

```
<div class="EncadreRouge">Ceci est mon activité</div>
```

2 Je choisis mon icône et j'insère le code

```
<div class="EncadreRouge">i class="fa fa-book" aria-hidden="true"></i>
Ceci est mon activité</div>
```

fa-book	fa-gift	fa-tags
fa-plus-square-o	fa-group	fa-warning
fa-asterisk	fa-info	fa-bookmark
fa-bullhorn	fa-lightbulb-o	fa-cogs
fa-comment-o	fa-map-marker	fa-laptop
fa-check-circle-o	fa-pencil	fa-pencil
fa-envelope	fa-star	fa-youtube-play

NB 1 : Pour Epione et Tutélec les polices d'écritures sont différentes

NB 2 : Je peux toujours utiliser les boutons "B" pour bold, "I" pour italic

2 - Des étiquettes stylées avec icône

Encore plus de style ? j'ajoute TexteCentre

```
<div class="EncadreRouge TexteCentre"><i class="fa fa-book" aria-hidden="true"></i> Ceci est mon activité</div>
```

Ceci est mon activité

Je ne modifie pas les majuscules et les minuscules et je n'ajoute pas d'accent!!

NB 1 : Pour Epione et Tutélec les polices d'écritures sont différentes

NB 2 : Je peux toujours utiliser les boutons "B" pour bold, "I" pour italic

Pas de panique !
Je consulte l'aide-mémoire !

https://pedag.u-picardie.fr/moodle/upjv/course/view.php?id=8975#section-6

3 - Des étiquettes personnalisées

Encore plus d'icônes

https://fontawesome.com/v4.7/icons/

Je cherche l'icône qui me correspond et saisi son code

Ceci est mon activité

```
<div class="EncadreRouge"><i class="fa fa-bath" aria-hidden="true"></i>
Ceci est mon activité</div>
```

Toujours plus de style

J'utilise du style dans le HTML

```
<h2 style="background-color:#46b29d; color:#fff; text-align:center;"> Sous-titre 1
Section 1 de niveau 2 </h2>
```

Pour les codes couleurs: https://htmlcolorcodes.com/fr/

Pour les moins à l'aise, après avoir sélectionné votre icône sur le site, vous pouvez me l'envoyer par mail.
Je vous renverrai le code et enrichirai l'aide-mémoire.

cap-numerique@u-picardie.fr

Des questions ?

Hop, c'est parti !

à vous de jouer sur une de vos pages de cours

Évaluez ce workshop !

https://www.beekast.live

Code session : workshop15oct2021