

Licence Sciences, Technologie et Santé

**Présentation de l'interface IPWEB
(Inscriptions pédagogiques en ligne)**

Septembre 2024

Pourquoi s'inscrire pédagogiquement ?

1- Vous avez réalisé sur Parcoursup votre choix de mention de Licence

SPS

Chimie

Mathématiques

Informatique

SVT

Physique

SPI

2- Vous avez réalisé votre inscription administrative sur votre mention Parcoursup et vous allez vous inscrire pédagogiquement dans l'un des 7 portails de L1, vous offrant une double compétence et un double choix de L2

SVT /
SPS

Chimie /
SVT

Mathématiques /
Physique

Mathématiques /
Informatique

Physique /
Chimie

Physique /
SPI

Informatique /
SPI

3- Tous portails confondus, vous êtes environ 1000 étudiants en S1 : la gestion de formulaires papier est extrêmement lourde et souvent source d'erreurs

4- Il est prévu pour vous répartir 25 groupes TD (50 groupes TP), chacun dédié à un des 7 portails

5- Pour les redoublants et AJAC : il est nécessaire de faire le point des UE déjà validées par le passé.

S'inscrire pédagogiquement signifie pour vous :

- Signaler votre choix de groupe de TP/TD, dans la mesure des places disponibles (premier arrivé, premier servi, sauf régime spécifique d'études (RSE) à signaler au plus tôt à Mme Da Rold.
- Pour les redoublants et AJAC, vérifier que les UE validées l'an dernier apparaissent sur votre contrat.
- Trouver son nom sur la feuille d'émargement aux examens et contrôles continus (plutôt que tout réécrire à la main...)
- Trouver une paillasse en TP ou une chaise en TD qui soit disponible...

En résumé : commencer l'année en toute sérénité car les TD commencent dès le 16 septembre

Comment préparer son inscription pédagogique ?

1. ESSENTIEL : AVOIR SA CARTE D'ETUDIANT A JOUR !

⇒ il n'est pas possible de réaliser son inscription pédagogique sans s'être inscrit administrativement

⇒ L'inscription administrative couvre les (faibles) risques d'accident en TP : sans elle, pas de TP !



2. Consulter l'emploi du temps de chaque groupe de TD et choisir le groupe de TP adéquat en fonction du portail et des horaires.

L'inscription pédagogique dans le groupe se fera à l'année.

Pour cela, je télécharge l'emploi du temps dans le kit d'informations L1 sur MOODLE :

<https://extra.u-picardie.fr/moodle/upjv/course/view.php?id=5051>

ou je flashe :



Comment lire mon emploi du temps et choisir mon groupe ?

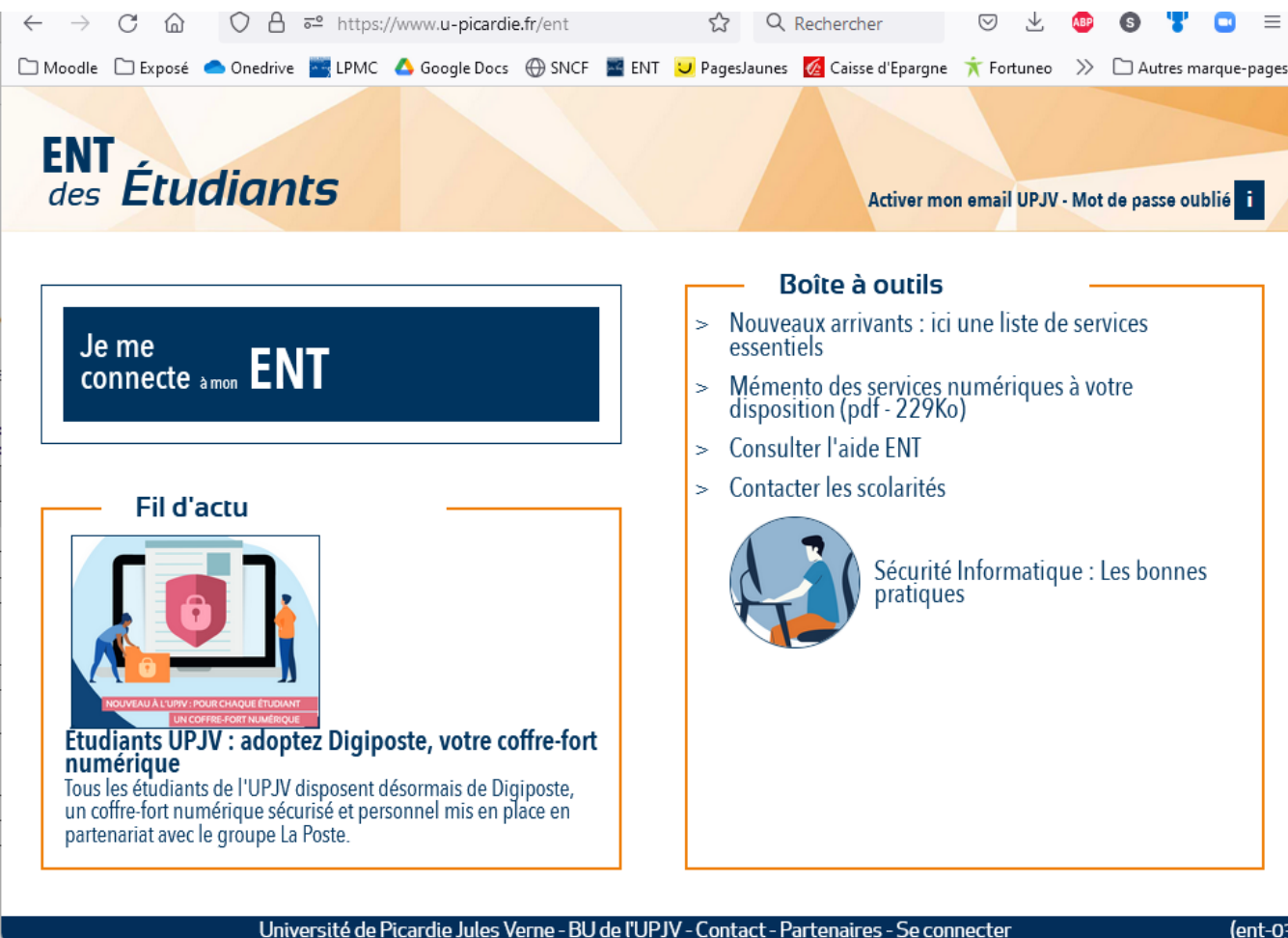
Chaque groupe de TD (incluant deux groupes de TP a et b) a un emploi du temps. En fonction de mon portail je dois me conformer à ce guide :

Mention SPS	TP01A&B, TP04A&B, TP08A&B, TP16A&B, TP17A&B, TP20A&B
Mention SVT - Portail SVT/SPS	TP09A&B, TP14A&B, TP19A&B, TP22A&B, TP23A&B (en réserve : TP10A&B)
Portail Chimie / SVT	TP11A&B, TP12A&B
Portail Physique / Chimie	TP13A&B
Portail Physique / Sciences pour l'ingénieur	TP02A, TP02B
Portail Maths / Physique	TP07A&B (en réserve : TP15A&B)
Portail Maths / Informatique	TP03A&B, TP05A&B, TP06A&B, TP18A&B
Portail Informatique / Sciences pour l'ingénieur	TP21A&B et TP24A&B (L1 Info) TP25A&B (L1 SPI)

Comment réaliser mon inscription pédagogique ?

Une fois UE et groupe de TP choisis, je me rends à l'adresse :

<https://www.u-picardie.fr/ent> ou je flashe :



The screenshot shows the 'ENT des Étudiants' website. At the top, there is a navigation bar with the logo 'ENT des Étudiants' and a link to 'Activer mon email UPJV - Mot de passe oublié'. Below this, there are two main sections:

- Je me connecte à mon ENT**: A dark blue button with white text.
- Fil d'actu**: A section with a graphic of a person at a computer and a shield. The text reads: 'Etudiants UPJV : adoptez Digiposte, votre coffre-fort numérique. Tous les étudiants de l'UPJV disposent désormais de Digiposte, un coffre-fort numérique sécurisé et personnel mis en place en partenariat avec le groupe La Poste.'
- Boîte à outils**: A section with a list of links: 'Nouveaux arrivants : ici une liste de services essentiels', 'Mémento des services numériques à votre disposition (pdf - 229Ko)', 'Consulter l'aide ENT', and 'Contacter les scolarités'. Below the list is a circular icon of a person at a computer and the text 'Sécurité Informatique : Les bonnes pratiques'.

At the bottom of the page, there is a footer with the text: 'Université de Picardie Jules Verne - BU de l'UPJV - Contact - Partenaires - Se connecter (ent-03)'

Si ce n'est fait, je commence par activer mon compte ENT de l'UPJV

Comment réaliser mon inscription pédagogique ?

Une fois mon compte activé, je me connecte à mon ENT:

 **ENI**
des Étudiants

Bienvenue Fille-Dsve Nom-Dsve
Accueil ? Aide Déconnexion

Quels services recherchez-vous ? 

Retrouvez ici les services mis en favoris



Vous pouvez ajouter des favoris en cliquant sur les étoiles

Je choisis le menu Inscription pédagogique

ADMINISTRATION	VIE ÉTUDIANTE	ÉTUDES	COMMUNICATION
COFFRE FORT ☆ MON DOSSIER ÉTUDIANT ☆	HANDICAP : DEMANDE D'AMÉNAGEMENT ☆ BILAN DE SANTÉ ☆	MOODLE / EPIONE ☆ CONSULTATION DES EMPLOIS DU TEMPS CELCAT ☆	WEBMAIL DES ÉTUDIANTS ☆ ANNUAIRE ☆
Certificat et droits de scolarité ☆ Exonération ☆ Inscription Pédagogique ☆ Plateforme Pratiques Valorisées ☆	Document : Changement de prénom d'usage ☆ Document : Demande annulation inscription ☆ Document : Demande remboursement ☆	Activités SUAPS Etudiants ☆ Conspire ☆ Impression à distance BU ☆ Orientation / Insertion ☆ Pass Numérique : maîtrise ☆	Mes listes de diffusion ☆

Comment réaliser mon inscription pédagogique ?

Je clique sur « Procéder à votre inscription pédagogique »

Inscription Pédagogiques



Cette page permet d'accéder aux services numériques d'Inscription Pédagogique de votre année universitaire en cours. Elle est destinée aux étudiants de l'UPJV.

Procédez à votre inscription pédagogique

Consultez votre contrat pédagogique et imprimez-le

Je remarque que je pourrais revenir sur ce menu pour consulter mon contrat pédagogique une fois celui-ci créé.



Inscription Pédagogique en Ligne

Nom : **NOM-DSVE**

Prénom : **PRENOM-DSVE**

[Aide](#)

N° d'étudiant : **21012122**

Né(e) le : **01/01/1990**

[Quitter](#)

[Contact Technique](#)

Données personnelles



Choix de l'inscription



Choix des enseignements



Récapitulatif inscription



Contrat pédagogique

Votre adresse permanente est :

La saisie d'une adresse en France ou à l'étranger est obligatoire

Quel est votre téléphone ?	<input type="text"/>
Quelle est votre adresse ?*	<input type="text" value="Chemin du Thil"/>
Complément commune, lieu-dit	<input type="text"/>
Quel est votre pays ?*	<input type="text" value="FRANCE"/>

Si adresse en France

Quel est votre code postal ?	<input type="text" value="80000"/>
Précisez votre commune	<input type="text" value="AMIENS"/>

Si adresse à l'étranger

Quel est votre code postal et votre ville ?	<input type="text"/>
---	----------------------

Quel est votre type d'hébergement ?*

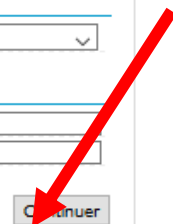
Quel est votre type d'hébergement ?*	<input type="text" value="Domicile parental"/>
--------------------------------------	--

Quelles sont vos coordonnées personnelles ?

Quel est votre n° de téléphone portable ?	<input type="text" value="06 83 14 17 16"/>
Quel est votre Email personnel ?	<input type="text" value="dsve@u-picardie.fr"/>

* champ obligatoire

Je complète et clique sur continuer





Inscription Pédagogique en Ligne

Nom : **DSVE-TEST**

Prénom : **SCIENCES**

N° d'étudiant : **21924022**

Né(e) le : **01/01/1990**

[Aide >](#)

[Quitter >](#)

[Contact Technique >](#)

Données personnelles



**Choix de
l'inscription**



Choix des enseignements



Récapitulatif inscription



Contrat d'études

Les cursus affichés correspondent aux cursus sur lesquels vous devez vous inscrire.

Sélectionnez en un et cliquez sur le bouton « Continuer ».

Une fois l'inscription sur ce cursus terminée, il vous faudra sélectionner les autres cursus pour accomplir la totalité de votre inscription.

Le cas échéant, précisez votre choix

- LICENCE 1 INFORMATIQUE (L1INFO - 221)
- LICENCE 1 SCIENCES DE LA VIE ET DE LA TERRE (L1SCVT - 221)

Continuer



Je choisis ma formation de L1 et
clique sur continuer



Inscription Pédagogique en Ligne

Nom : **DSVE-TEST**

Prénom : **SCIENCES**

N° d'étudiant : **21924022**

Né(e) le : **01/01/1990**

[Aide](#)

[Quitter](#)

[Contact Pédagogique](#)

Données personnelles



Choix de l'inscription



Choix des enseignements



Récapitulatif inscription



Contrat d'études

Choisissez les enseignements auxquels vous souhaitez vous inscrire. Vous devez respecter le nombre d'éléments à choisir et le nombre de crédits lorsqu'ils vous sont indiqués.
Pour obtenir plus d'informations concernant les enseignements, cliquez sur « ? ».

LICENCE 1 INFORMATIQUE (L1INFO - 241)

<input checked="" type="checkbox"/>	VET MIROIR L1 INFORMATIQUE (L1INFO-5) ⓘ	•60•	▼
<input checked="" type="checkbox"/>	VETMiroir (pour annexe) (L1INFO0) ⓘ	•60•	▶

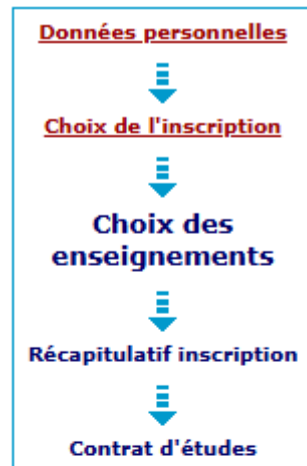
Continuer

Légende

- Choix à effectuer
- Obligatoire
- Obligatoire à choix
- Acquis
- Facultatif
- Dispensé
- Interdit

Je développe l'arborescence en cliquant sur toutes les flèches orange de mon choix de portail pour voir apparaître tous les sous-menus (je ne clique pas sur continuer)

Le même écran, avec tous les sous-menus développés



Légende

	Choix à effectuer
<input checked="" type="checkbox"/>	Obligatoire
<input checked="" type="checkbox"/>	Obligatoire à choix
<input checked="" type="checkbox"/>	Acquis
<input type="checkbox"/>	Facultatif
<input type="checkbox"/>	Dispensé
<input type="checkbox"/>	Interdit
<input type="checkbox"/>	Pré-requis non rempli
<input type="checkbox"/>	Fermé
<input type="checkbox"/>	Pas encore ouvert
<input type="checkbox"/>	Groupe(s) commun(s)
<input type="checkbox"/>	Capacité d'accueil atteinte
*,	Crédits : X
	Aide

Choisissez les enseignements auxquels vous souhaitez vous inscrire. Vous devez respecter le nombre d'éléments à choisir et le nombre de crédits lorsqu'ils vous sont indiqués.
Pour obtenir plus d'informations concernant les enseignements, cliquez sur « ? ».

LICENCE 1 INFORMATIQUE (L1INFO - 241)

<input checked="" type="checkbox"/>	VET MIROIR L1 INFORMATIQUE (L1INFO-5) ?	•60•	▼
<input checked="" type="checkbox"/>	VETMiroir (pour annexe) (L1INFO0) ?	•60•	▼
<input checked="" type="checkbox"/>	Sélectionnez au minimum 1 élément(s) et au maximum 1 élément(s) parmi ceux proposés		
<input type="checkbox"/>	PORTAIL L1 INFO-MATHS (POINMA1) ?	•60•	▶
<input checked="" type="checkbox"/>	PORTAIL L1 INFO-SPI (POINSP1) ?	•60•	▼
<input checked="" type="checkbox"/>	Compétence 1 Elaborer modélisation numérique - Niveau 1 (BCIP11) ?	•36•	▶
<input checked="" type="checkbox"/>	Compétence 2 Développer solutions informatiques - Niveau 1 (BCIP21) ?	•9•	▶
<input checked="" type="checkbox"/>	Compétence 3 Administrer une infrastructure info - Niveau 1 (BCIP31) ?	•6•	▶
<input checked="" type="checkbox"/>	Compétence 5 Construire son projet professionnel - Niveau 1 (BCIP51) ?	•9•	▼
<input checked="" type="checkbox"/>	UE Compétence 5 Semestre 1 (UEIP51) ?	•3•	▶
<input checked="" type="checkbox"/>	UE Compétence 5 Semestre 2 (UEIP52) ?	•6•	▼
<input checked="" type="checkbox"/>	Anglais (REANG02) ?	•4•	
<input checked="" type="checkbox"/>	Maitrise de la langue française (REMLF02) ?	•1•	
<input checked="" type="checkbox"/>	Choix ressource C5S2 (REXC5S2) ?		▼
<input checked="" type="checkbox"/>	Sélectionnez au minimum 1 élément(s) et au maximum 1 élément(s) parmi ceux proposés		
<input checked="" type="checkbox"/>	Culture numérique (RECNU02) ?	•1•	
<input type="checkbox"/>	Bonus Optionnel Licence 1 Semestre 1 (LBOSCIS1) ?		
<input checked="" type="checkbox"/>	Bonus Optionnel Licence 1 Semestre 2 (LBOSCIS2) ?		

Continuer

Je coche mon choix de portail et l'EC Culture Numérique (au S2, l'EC engagement pourra être choisie en scolarité à la place de Culture numérique)
Je clique ensuite sur Continuer

Données personnelles



Choix de l'inscription



Choix des enseignements



Récapitulatif inscription



Contrat d'études

Légende

- Choix à effectuer
- Obligatoire
- Obligatoire à choix
- Acquis
- Facultatif
- Dispensé
- Interdit
- Pré-requis non rempli
- Fermé
- Pas encore ouvert
- Groupe(s) commun(s)
- Capacité d'accueil atteinte
- .*. Crédits : X
- Aide

Choisissez les groupes auxquels vous souhaitez être affecté. Attention, certains groupes sont incompatibles entre eux. Cliquez sur l'icône ? pour visualiser les incompatibilités entre les groupes et pour obtenir des informations complémentaires.

Choisir les groupes pour les enseignements ci-dessous

PORTAIL L1 INFO-SPI (POINSP1)

Sélectionner 1 groupe parmi ceux proposés

DIRETU_NON - Ne sollicite pas un entretien ?

DIRETU_OUI - Sollicite un entretien ?

Sélectionner 1 groupe parmi ceux proposés

PARTAG_NON - déjà dans mon élément ?

PARTAG_OUI - volontaire pour un groupe d'échange ?

Sélectionner 1 groupe parmi ceux proposés

GR COMPLET - A cocher si tous groupes complets ?

TP21A - portail Informatique/SPI ?

TP21B - portail Informatique/SPI ?

TP24A - portail Informatique/SPI ?

TP24B - portail Informatique/SPI ?

J'indique ici si je souhaite rencontrer mon directeur d'études

J'indique ici si je souhaite échanger avec des camarades pour mieux m'intégrer

Si je coche ici, la scolarité me contactera pour me proposer un groupe

Je choisis mon groupe de TP puis je clique sur continuer

Le tableau ci-dessous recense l'ensemble des enseignements auxquels vous souhaitez vous inscrire ainsi que les groupes dans lesquels vous serez affecté.
Vous devez cliquer sur le bouton "Valider inscription" pour que votre inscription soit prise en compte.

LICENCE 1 INFORMATIQUE (L1INFO - 241)

Enseignement	Crédits	Type	Groupes choisis	Descriptif
VET MIROIR L1 INFORMATIQUE (L1INFO-5)	60	O		
VETMiroir (pour annexe) (L1INFO0)	60	O		
PORTAIL L1 INFO-SPI (POINSP1)	60	X	DIRETU_OUI - Sollicite un entretien PARTAG_NON - déjà dans mon élément TP21A - portail Informatique/SPI	
Compétence 1 Elaborer modélisation numérique - Niveau 1 (BCIP11)	36	O		
UE Compétence 1 Semestre 1 (UEIP11)	18	O		
Circuits électriques (RECIE01)	6	O		
Internet et web (REINW01)	3	O		
Méthodes et techniques de calcul (REMT01)		O		
Physique du mouvement (REPHM01)	6	O		
UE Compétence 1 Semestre 2 (UEIP12)	18	O		
Eléments de logique formelle et du raisonnement mathématique (REELF02)	2	O		
Initiation aux bases de données (REIBD02)	3	O		
Probabilités et statistiques (REPRS02)	3	O		
Systèmes numériques (RESYN02)	3	O		
Matlab / Scilab (SAMSC02)	3	O		
Projet : réaliser une carte électronique en logique câblée (SARCE02)	3	O		
Réaliser un projet d'algorithmique sur problème de logique (SARPA02)	1	O		
Compétence 2 Développer solutions informatiques - Niveau 1 (BCIP21)	9	O		
UE Compétence 2 Semestre 1 (UEIP21)	6	O		

Je vérifie que le contrat est correct. Le groupe sélectionné paraît à ce moment seulement pour l'UE fictive Choix de Groupe

Je vérifie aussi les UE compétences du S2. Il n'y aura pas de nouvelle IP en janvier car je garde le même groupe toute l'année (même si les groupes ne paraîtront pas encore sur le contrat)

Vérification faite, je clique sur modifier pour corriger, ou sur valider (cette étape peut durer quelques minutes)

Mon inscription pédagogique est-elle correcte?

L'écran suivant m'indique que mon inscription a bien été prise en compte.

JE DOIS NEANMOINS VERIFIER QUE TOUT S'EST BIEN DERoule



Nom : **DSVE-TEST** Prénom : **SCIENCES** [Aide >](#)
N° d'étudiant : **21924022** Né(e) le : **01/01/1990** [Quitter >](#)
[Contact Pédagogique >](#)

Données personnelles
↓
Choix de l'inscription
↓
Choix des enseignements
↓
Récapitulatif inscription
↓
Contrat d'études

Votre inscription en "LICENCE 1 INFORMATIQUE (L1INFO - 221)" a bien été prise en compte.

Il vous reste à effectuer les inscriptions suivantes :

- LICENCE 1 SCIENCES DE LA VIE ET DE LA TERRE (L1SCVT - 221)

Pour cela, je clique sur « Contrat d'études »

Calcul matriciel	6	0		
Internet et web	3	0		CM01 - portails comportant Info TD21 - portail Informatique/SPI TP21A - portail Informatique/SPI
Méthodes et techniques de calcul	3	0		TD21 - portail Informatique/SPI CM01 - tous portails sauf SVT/SPS
Structures fondamentales	6	0		
UE Compétence 1 Semestre 2	18	0		
Algèbre linéaire	3	0		
Analyse réelle appliquée	3	0		
Analyse réelle fondamentale	3	0		
Éléments de logique formelle et du raisonnement mathématique	2	0		
Initiation aux bases de données	3	0		
Probabilités et statistiques	3	0		
Réaliser un projet d'algorithmique sur problème de logique	1	0		
Compétence 2 Développer solutions informatiques - Niveau 1	9	0		
UE Compétence 2 Semestre 1	6	0		
Bases de programmation	6	0		CM01 - portails comportant Info ou SPI TD21 - portail Informatique/SPI TP21A - portail Informatique/SPI
UE Compétence 2 Semestre 2	3	0		

Toutes les ressources associées aux compétences du S1 ont un groupe qui paraît dans le descriptif (pas encore pour le S2)

Comment garder une trace de mon inscription pédagogique ?

Après avoir vérifié que mon inscription pédagogique est correcte :

CHIMIE					
OUTILS PHYSIQUES	3	O			
PROBABILITES, STATISTIQUES	3	O			
UE TRANSVERSALE S2	6	O			
Choix Langue		O			
Anglais S2		X			
Outils pour la documentation		O			
Choix transversale S2		O			
Méthodologie S2		X			

Ce contrat est susceptible d'être modifié par le service de scolarité

Type :

O : Obligatoire
F : Facultatif
X : Choix

Note/Rés. Réutilisé :

Dis. E: Dispense Enseignement
Dis. X: Dispense Examen
VAC: Validation d'acquis

Choisissez votre format pour l'impression :

Html Pdf [Imprimer](#)

Envoi électronique du contrat pédagogique

Le mail sera envoyé avec une pièce jointe au format pdf

Email* :

Confirmation* :



Remarque importante : le contrat pourra être modifié si un RSE est accepté ou un suivi personnalisé mis en place suite aux entretiens avec les directeurs d'études

[Picardie Jules Verne](#) - [Charte informatique](#) - [CNIL](#) - [CGU INES](#) - [bib'UPIV](#) - [Contact](#) - [Partenaires](#) (ent-05)

Je peux sauvegarder mon contrat ici (par précaution)

Je peux ensuite quitter l'application (mon contrat me sera envoyé par mail)

Où réaliser mon inscription pédagogique ?

De n'importe quel PC ouvert à Internet !

Par exemple :

- depuis cet amphi, avec votre PC portable, téléphone ou tablette connecté au WIFI UPJV ou à la 4G
- depuis les salles informatiques de l'UFR Sciences, en particulier la salle B010 en libre accès
- depuis le PC familial

Quand réaliser mon inscription pédagogique ?

Du 3 septembre 20h00 au 15 septembre 23h59

(passage obligatoire par le secrétariat pédagogique après cette date).

ATTENTION !

- les TD commencent dès le 16 septembre
- les groupes se remplissent par ordre d'inscription (on ne peut plus s'y inscrire s'ils sont pleins)
- Ne plus se reconnecter à IPWEB après validation des choix (bug entraînant un risque de perte de groupe) → bien sauvegarder son contrat pédagogique
- **Attention, pour les étudiants en licence option Santé : la double inscription sur la mention classique doit avoir été validée au préalable. Contacter Christelle Da'Rold si ça n'est pas encore le cas.**
- **Pour les étudiants de L1 Maths parcours 3PE : affectation automatique dans un groupe spécifique.**



Et si ça ne fonctionne pas ?

Cause possible	Solution proposée
Vous êtes primo-entrant(e) et pas encore inscrit(e) administrativement	Vous inscrire administrativement en ligne après réception attestation Parcoursup ou sur la chaîne (étudiants étrangers), en privilégiant le paiement intégral en CB ou espèces
Vous êtes redoublant(e) et pas encore réinscrit(e) administrativement	Vous réinscrire administrativement en ligne dès maintenant
Vous avez payé en chèque	Attendre 10 jours que le chèque soit encaissé avant de reprendre la procédure IPWEB. Si vous avez un groupe préféré, privilégiez le paiement intégral par CB
Vous êtes en attente de transfert de dossier (interne ou externe)	Si le transfert devait durer plus de 3 jours, passer voir Mme Da'Rold.
Vous avez demandé une exonération de droits d'inscription	Vous rendre au bureau de Mme Da'Rold pour bloquer une place dans un groupe (vous ne pourrez pas utiliser IPWEB)
Il n'y a plus de place dans les groupes	Aller au bout de la procédure en validant vos choix d'UE et en cochant le choix de groupe « Complet ». Vous serez recontacté(e) pour vous proposer un groupe (nouveau groupe ouvert ou places débloquées).
Vous êtes inscrit(e) après le 15 septembre	Passer voir Mme Da'Rold, vous aurez peu de chances de trouver le groupe avec les horaires et les amis que vous préférez...
Cas particuliers (handicap, soutien de famille, sport haut niveau...)	Passer voir d'urgence Mme Da'Rold, afin de remplir une demande de régime spécifique d'étude et trouver un emploi du temps adapté, dans la mesure du possible
Mon(ma) meilleur(e) ami(e) est dans un groupe plein...	Les échanges de groupe pour convenance personnelle ne seront possibles auprès de Mme Da'Rold qu'en présence d'un(e) camarade prêt(e) à échanger avec vous. NE PAS REPASSER SOUS IPWEB AU RISQUE DE PERDRE VOTRE GROUPE (bug application)

En fonction des choix de portail, la répartition dans les groupes peut évoluer, vous en serez informés par annonce Moodle (consultez votre adresse etud.u-picardie.fr)

En cas de difficultés, se rendre au bureau de Mme Da'Rold, ouvert tous les matins pour vous accueillir.

Mme Da'Rold et votre responsable d'année sont vos interlocuteurs en cas de difficultés particulières impactant vos inscriptions pédagogiques.

Les services sociaux du CROUS (rue Saint-Leu) sont à votre écoute si vous rencontrez des difficultés d'ordre plus confidentiel.

Les étudiants du stand 'accueil rentrée' sont là pour vous guider dans les locaux et identifier vos interlocuteurs.



Questions éventuelles ?