

Accéder à la page de cours

UNIVERSITÉ de Picardie Jules Verne **Analyse financière**

Tableau de bord
 Événements
 Mes cours
 Cours actuel
 Kit pédagogique

[Accueil](#) > [Mes cours](#) > [Institut Administration des Entreprises](#) > [Licence](#) > [Licence gestion CC 3eme annee \[LG30A3\]](#) > [Analyse financière](#)

### RESPONSABLE DE LA FORMATION

Cyril KOPIN Docteur en Sciences Economiques et Sociales



### BIBLIOGRAPHIE DU COURS D'ANALYSE FINANCIÈRE :

50 étapes pour créer sa petite entreprise lien  
: <http://univ.scholarvox.com/reader/docid/88831367/page/1>

Auteur(s): Dussossoy, Patrick, Editeur: Gereso, Publication:  
2016, pages: 305, ISBN: 978-2-35953-347-7



Navigation



Forum du cours analyse financière

### Informations générales du cours

#### Objectifs

A la fin de ce semestre, les étudiants seront capables de :

- définir ce que permet l'analyse financière
- mettre en place une veille sur la thématique
- identifier l'importance de l'analyse financière
- être capable de réaliser une analyse financière

#### Ressources complémentaires

Webographie

### Chapitre 1

#### Support de cours


#### Vidéo d'introduction




## Identifier la zone de dépôt

Lorsqu'un enseignant demande de lui remettre un travail, il vous précisera à quel endroit (dans quelle section) celui-ci a été déposé.


### Chapitre 3

 Chapitre 3

### Chapitre 4

 Chapitre 4

### RAPPORT DE STAGE

 **Déposez votre rapport de stage**


Dans cette zone de dépôt vous devrez déposer votre rapport de stage, prenez en considération les attentes de vos responsables, vérifiez également les sources mentionnées dans votre rapport, prenez soin également de ne divulguer aucune information confidentielle.

Votre rapport doit respecter les points suivants :

- x pages
- nom prénom promo formation en pied de page
- coordonnées de l'entreprise et du suiveur
- annexes

### EVALUATION DES ENSEIGNEMENTS

Dans cette section vous réaliserez l'évaluation des enseignements à la fin de chacun des modules.

 J'évalue mon enseignement

## Déposer votre travail

### Déposez votre rapport de stage

Dans cette zone de dépôt vous devrez déposer votre rapport de stage, prenez en considération les attentes de vos responsables, vérifiez également les sources mentionnées dans votre rapport, prenez soin également de ne divulguer aucune information confidentielle.

Votre rapport doit respecter les points suivants :

- x pages
- nom prénom promo formation en pied de page
- coordonnées de l'entreprise et du suiveur
- annexes

#### État du travail remis

Numéro de tentative	Ceci est la tentative 1.
Statut des travaux remis	Aucune tentative
Statut de l'évaluation	Pas évalué
Dernière modification	-
Commentaires	▶ Commentaires (0)



Modifier votre travail remis



## ATTENTION :

- Lisez bien les consignes de l'enseignant.
- Veillez à ce que le nom du fichier déposé comporte : nom, prénom et intitulé de la formation

1. Glissez-déposez votre travail dans la zone en pointillés

OU

Téléchargez votre document en cliquant sur fichier

2. Cliquez sur enregistrer



3. Envoyez le devoir

## Déposez votre rapport de stage

Dans cette zone de dépôt vous devrez déposer votre rapport de stage, prenez en considération les attentes de vos responsables, vérifiez également les sources mentionnées dans votre rapport, prenez soin également de ne divulguer aucune information confidentielle.

Votre rapport doit respecter les points suivants :

- x pages
- nom prénom promo formation en pied de page
- coordonnées de l'entreprise et du suiveur
- annexes

## État du travail remis

Numéro de tentative	Ceci est la tentative 1.
Statut des travaux remis	Brouillon (non remis)
Statut de l'évaluation	Pas évalué
Dernière modification	vendredi 1 septembre 2017, 14:52
Remises de fichiers	 Nom prénom formation.docx
Commentaires	▶ Commentaires (0)



#### 4. Confirmez l'envoi

Envoyer le devoir

Voulez-vous vraiment remettre votre travail pour évaluation ? Vous ne pourrez plus effectuer de changement.



#### 5. Vérifiez la remise du travail

##### Déposez votre rapport de stage

Dans cette zone de dépôt vous devrez déposer votre rapport de stage, prenez en considération les attentes de vos responsables, vérifiez également les sources mentionnées dans votre rapport, prenez soin également de ne divulguer aucune information confidentielle.

Votre rapport doit respecter les points suivants :

- x pages
- nom prénom promo formation en pied de page
- coordonnées de l'entreprise et du suiveur
- annexes

##### État du travail remis

Numéro de tentative	Ceci est la tentative 1.
Statut des travaux remis	Remis pour évaluation
Statut de l'évaluation	Pas évalué
Dernière modification	vendredi 1 septembre 2017, 14:56
Remises de fichiers	 <a href="#">Nom prénom formation.docx</a>
Commentaires	► <a href="#">Commentaires (0)</a>

