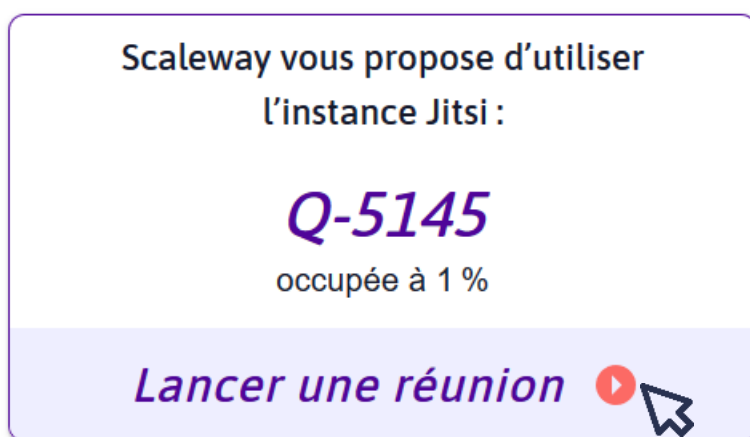


La société Scaleway propose à travers le site <https://ensemble.scaleway.com/> une solution de visioconférence (Jitsi) répartie sur de nombreux serveurs, accessible via la dernière version de Chrome et de Firefox.

### Démarche à suivre :

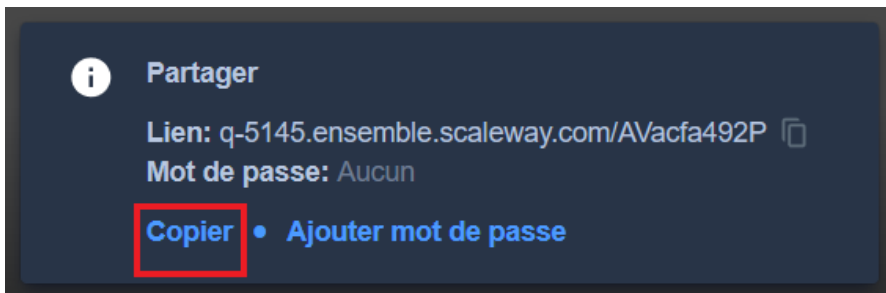
Aller sur le site <https://ensemble.scaleway.com/> puis cliquer sur **LANCER UNE REUNION**



Puis cliquer sur **AUTORISER** pour partager votre microphone



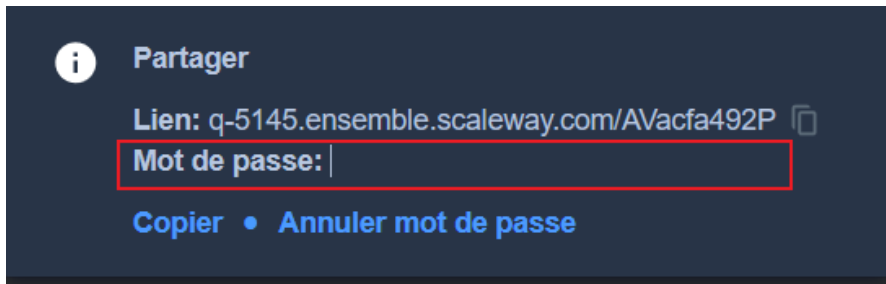
Une nouvelle fenêtre s'ouvre, cliquer sur **COPIER** pour diffuser le lien aux participants




Le lien et les informations de connexion restent accessibles en cliquant en bas à droite sur :




Vous pouvez ajouter un **mot de passe** pour sécuriser l'accès à votre visioconférence en cliquant sur **AJOUTER MOT DE PASSE**



### Concernant les **autres fonctionnalités** :



Le microphone est **actif**



Le microphone est **muet**



La caméra est **inactive**. Cliquer dessus pour la lancer.

Vous pouvez partager votre écran en cliquant en bas à gauche sur :



Activer la vue en mosaïque en appuyant en bas à droite sur :



Vous pouvez **interagir** avec les autres participants :

- Lever/ baisser la main :



- Ouvrir/ fermer un chat :



Les **paramètres** ou d'autres fonctionnalités comme le **partage d'une vidéo YouTube** sont disponibles en cliquant tout en bas à droite sur :



N'oubliez pas de quitter la visioconférence en appuyant en bas de l'écran sur :

