

MOODLE ENSEIGNANT

Guide d'utilisation de RENdez-vous



RENdez-Vous est un [service de webconférence](#) utilisable via à un navigateur web, de préférence [Chrome](#).

Il est accessible directement sur les postes de travail, mais aussi sur tablettes ou smartphones via l'application [Jitsi Meet](#) sur [Google Play](#) ou [Apple Store](#).

Outil gratuit ouvert pour l'enseignement supérieur, l'[organisateur](#) de la webconférence doit avoir un [compte fédéré](#), mais toute personne peut rejoindre la réunion, même si elle n'a pas de compte.

Il doit être réservé aux [réunions de travail](#) en petit groupe et non pas aux classes virtuelles.

Démarche à suivre :

1. **Aller sur le site <https://rendez-vous.renater.fr>**
2. **Avant de démarrer, vous pouvez tester :**

- votre navigation
- vos équipements
- votre connexion



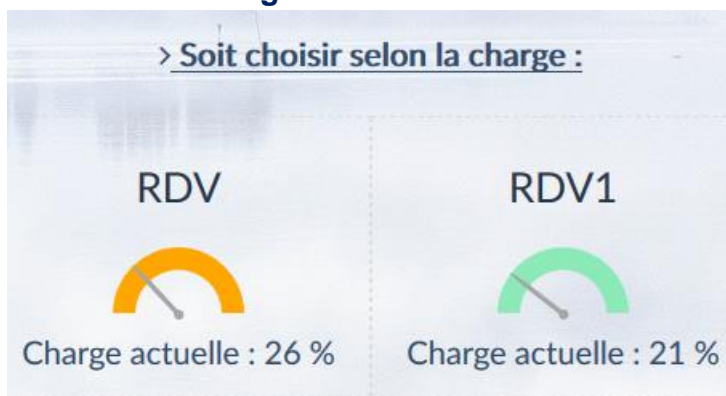
Vous pouvez même faire une conférence de test, avant de lancer une réunion.

3. **Choisir le nom de votre réunion ou utiliser le nom aléatoire généré par la plateforme.**

Vous pouvez créer votre réunion soit sur **l'instance la moins chargée** :

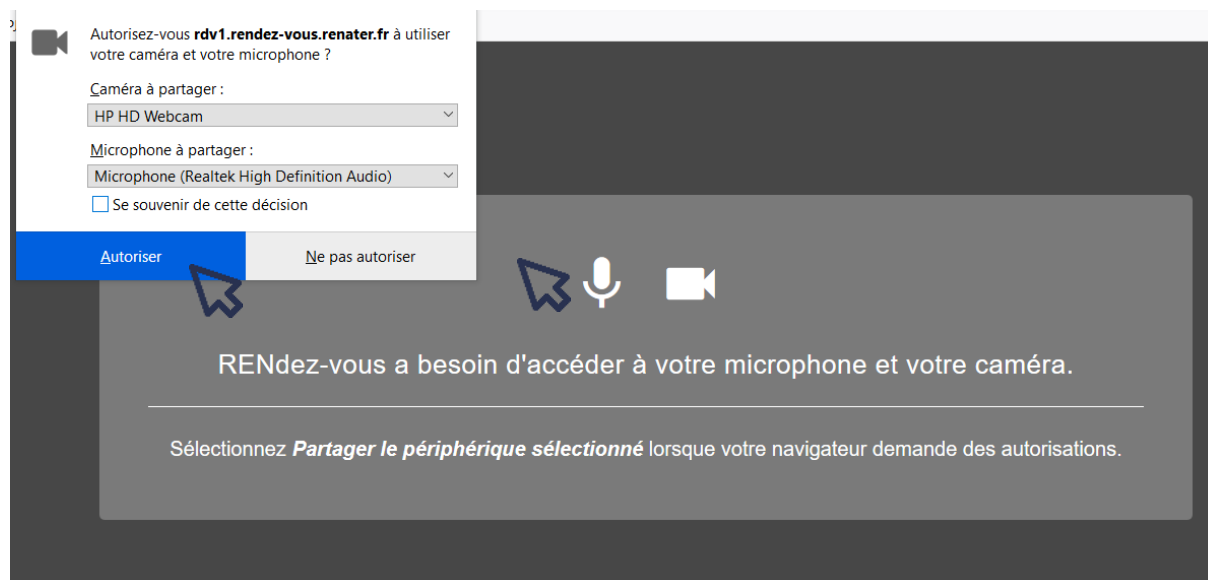


Soit selon **la charge** :



Vous pouvez choisir votre instance préférée malgré un risque de surcharge de celle-ci.

Une fois connecté sur l'interface de conférence, **AUTORISER** les accès aux périphériques audio et vidéo. N'utiliser votre caméra que si cela est vraiment utile.



Puis accepter les **Conditions générales d'utilisation** si vous êtes l'hôte, sinon attendre l'hôte.

En attente de l'hôte ...

La conférence **keg64-33g47-q3b51** n'a pas encore commencé. Si vous êtes l'hôte, merci d'accepter les **CGU** et de vous authentifier. Sinon, merci d'attendre que l'hôte arrive.

Accepter les CGU du service

Je suis l'hôte

Puis procéder à votre authentification via la fédération d'identité en **sélectionnant votre établissement** :

Fédération Éducation - Recherche


Sélectionnez votre établissement

Pour accéder au service **plateforme rendez-vous (n°1)** sélectionnez ou cherchez l'établissement auquel vous appartenez.

Sélection

- Se souvenir de mon choix pour cette session.
- Se souvenir de mon choix définitivement et contourner cette étape à partir de maintenant.

— Ou connectez-vous avec —

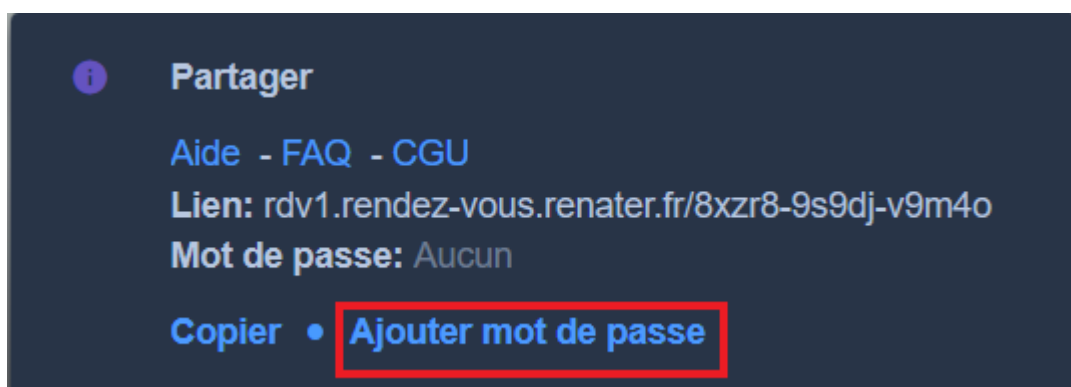
 Comptes CRU

4. Inviter des participants.



Faire **COPIER** pour envoyer le lien à vos interlocuteurs pour qu'ils se connectent également à votre réunion.

Vous pouvez en restreindre l'accès en ajoutant un **mot de passe** en cliquant sur **Ajouter mot de passe**



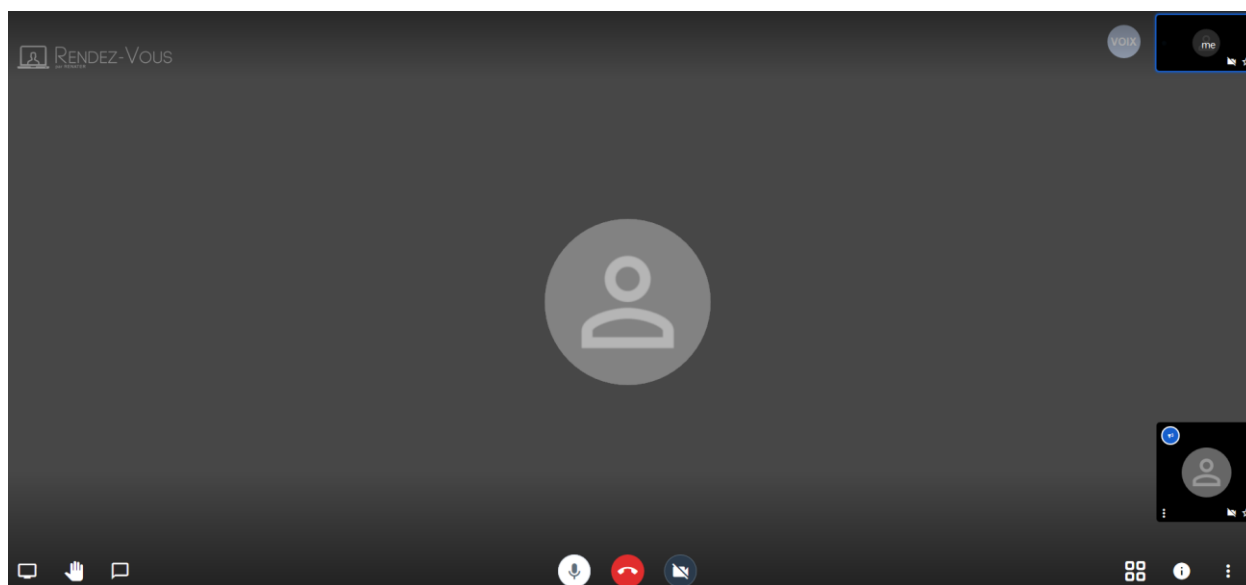
Tous les prochains participants à la conférence devront rentrer le mot de passe pour y accéder.

Le lien et les informations de connexion restent accessible en cliquant en bas à droite sur :



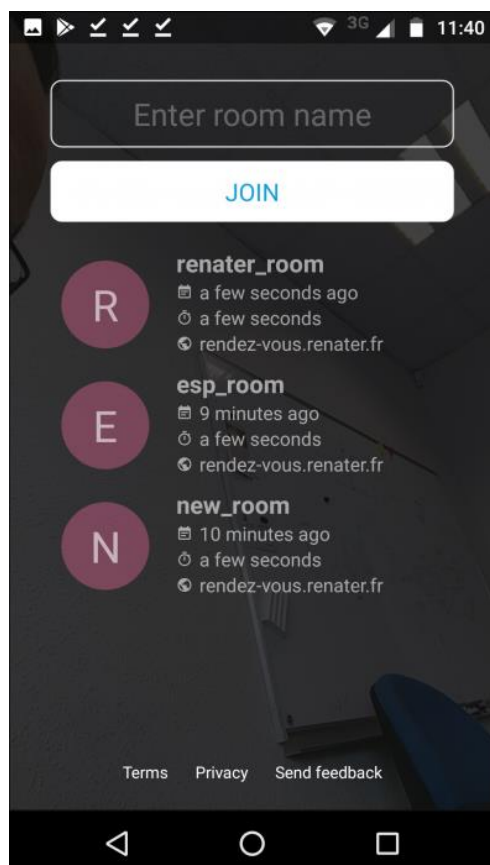
5. Entrez dans la réunion et communiquez avec vos correspondants

Quand la salle virtuelle de webconférence est active :



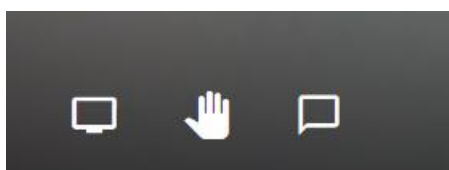
Accès depuis un mobile Android et IOS :

Une fois l'application [Jitsi Meet](#) téléchargée et lancée, il suffit d'entrer le nom ou l'URL de la salle que vous souhaitez rejoindre :

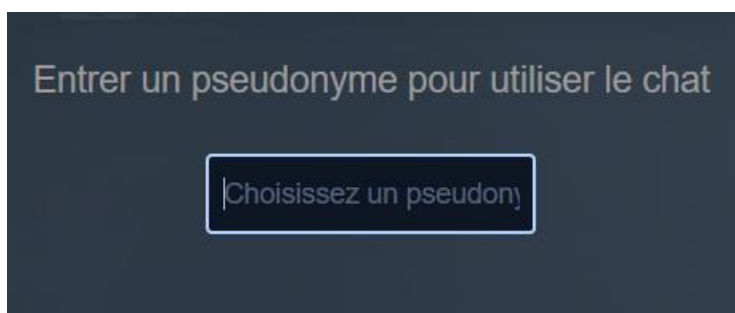


Les outils de RENdez-vous :

- En bas, à gauche de l'écran :



- 1 – Vous pouvez partager votre écran ;
- 2 – Lever ou baisser la main ;
- 3 – Ouvrir ou fermer le chat



Vous devez renseigner votre **pseudonyme** pour utiliser le chat et pour qu'on vous identifie clairement (Fellow Jister par défaut).

- En bas, au centre de l'écran :

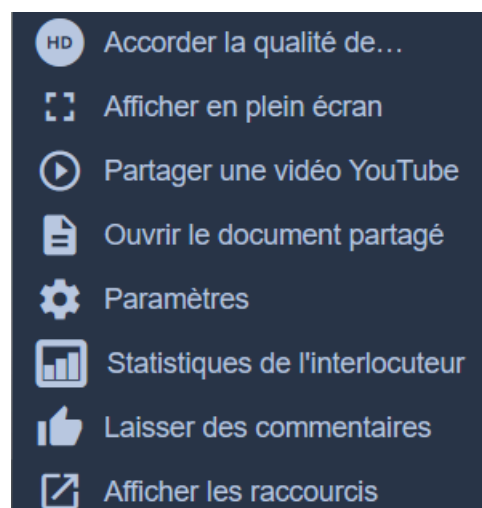


- 1 – Vous pouvez gérer votre micro : actif/ muet ;
- 2 – Se déconnecter de la webconférence ;
- 3 – Gérer la caméra : démarrer/ arrêter la caméra

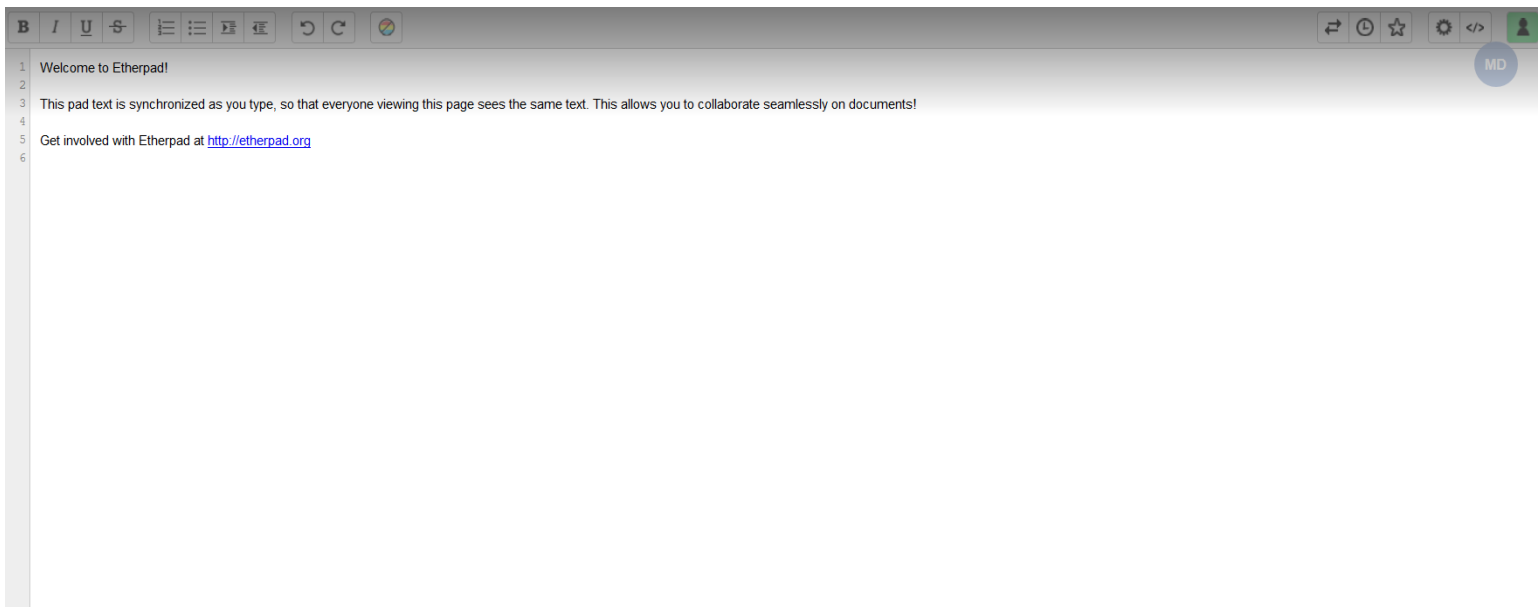
- En bas, à droite de l'écran :



- 1 – Vous pouvez sélectionner la vue mosaïque pour visualiser l'ensemble des webcams sur le même écran ;
- 2 – Partager le lien et les informations de connexion (copier le lien, ajouter un mot de passe) ;
- 3 – Plus d'actions :



RENdez-vous vous permet d'accéder à un document texte partagé en direct, Etherpad, en cliquant sur **PARAMETRES**



L'interface d'Etherpad permet de partager un **lien direct vers le texte** sans passer par l'interface de RENdez-vous. Ce lien reste actif 3 heures après toutes dernières modifications du texte. Le contenu est ensuite supprimé définitivement des serveurs.

Partager ce pad Lecture MD secur

Lien

<https://rendez-vous.renater.fr/etherpad/p/48f674d5bdb6407b8b9295fdf23c4d5b>

Incorporer un lien

```
<iframe name='embed_readwrite' src='https://rendez-vous.renater.fr/etherpad/p/
```

AFFICHER LES RACCOURCIS VOUS permet d'accéder à la liste des raccourcis clavier pour faciliter le paramétrage :



Si vous êtes **modérateur**, vous pouvez via l'interface des miniatures de vidéo de participants  :

- Couper le micro d'un participant ;
- Exclure un participant