



Marion Flautre  
Céline Lepeltier





# Objectifs de cet atelier
















- Ajouter une activité
- Identifier les différentes activités disponibles sur Moodle
- Les activités les plus utilisées
- Les préconisations
- Réaliser un devoir
- Réaliser un questionnaire

# Ajouter une activité

1. Sur votre page de cours cliquez sur "**Activer le mode édition**"
2. Cliquez sur "**Ajouter Ressource ou activité**".
3. Sélectionner l'activité que vous souhaitez intégrer puis "**Ajouter**".

# Identifier les activités disponibles

- Moodle dispose par défaut de plusieurs activités pédagogiques

ACTIVITÉS	
<input type="radio"/>	 Atelier
<input type="radio"/>	 Base de données
<input type="radio"/>	 Chat
<input type="radio"/>	 Consultation
<input type="radio"/>	 Contenu interactif
<input type="radio"/>	 Devoir
<input type="radio"/>	 Feedback
<input type="radio"/>	 Forum
<input type="radio"/>	 Glossaire
<input type="radio"/>	 Leçon
<input type="radio"/>	 Outil externe
<input type="radio"/>	 Paquetage SCORM
<input type="radio"/>	 Questionnaire
<input type="radio"/>	 Sondage
<input type="radio"/>	 Test



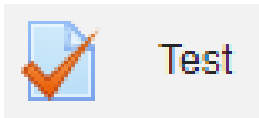
# Les activités les plus utilisées

Dans le cadre de cette formation nous nous focaliserons principalement sur 2 activités :

- le devoir



- le test



# Préconisations

- Rédigez la description de votre activité, ses objectifs, vos attentes de manière concise, synthétique et claire
- Minimisez le nombre de réglages ils ne sont pas tous nécessaires
- Laissez les réglages par défaut si vous doutez de l'utilité d'un réglage.
- Évitez de modifier vos activités lorsque les étudiants sont en phase de réalisation.


# L'activité Devoir

- Le module d'activité **devoir** permet à un enseignant de récolter des travaux d'apprenants sous différents formats et de leur fournir en retour feedbacks et notes.




# L'activité Test

- Le module d'activité **test** permet à l'enseignant de créer des tests comportant des questions de divers types, notamment des questions à choix multiple, vrai-faux, d'appariement, à réponses courtes



# L'activité atelier d'évaluation par les pairs

- Le module d'activité **atelier** permet de récolter, lire et évaluer par les pairs des travaux de participants.



 **A vos postes !!!**



# Récupérez les ressources pour cet atelier

Mettons en place :

- un devoir
- un test

Téléchargez les éléments depuis la section suivante

**Récupérez ici les ressources pour créer vos activités**



Devoir pour essai Moodle xyyy



Annexe du devoir



Questionnaire pour essai Moodle



Cours séance 1

**Merci à tous pour  
votre participation !**



# cap-numérique



Marion Flautre  
Céline Lepeltier

Ingénieures  
Pédagogiques - DISI

**Bénédicte Colin**

Accompagnement  
Pédagogique -  
Communication - DISI

**Contact**

cap-numerique@u-picardie.fr

**Website**

[https://personnels.  
u-picardie.fr/numerique/pedagogie/](https://personnels.u-picardie.fr/numerique/pedagogie/)

